

# PERSONNES DEPLACEES INTERNES (pdiS)

République Centrafricaine



ShelterCluster.org  
Coordinating Humanitarian Shelter



Au 30 Juin 2018

## Total 608.028

### Situation des personnes en déplacement



85 Sites  
PDIs



249.522  
PDIs sur sites



354.017  
En FA



4.489  
En Brousse



151.604  
Retournés

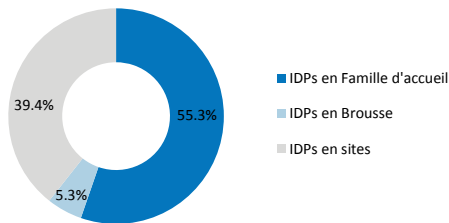
### Personnes déplacées Internes par préfecture

Préfectures	Sites	Famille d'accueil	Brousse	Total
Bamingui-Bangoran	174	6.263	0	6.437
Bangui	0	85.431	0	85.431
Basse-Kotto	42.650	23.623	0	66.273
Haut-Mbomou	13.541	10.573	0	24.114
Haute-Kotto	37.671	39.272	0	76.943
Kémo	0	4.276	0	4.276
Lobaye	0	7.531	0	7.531
Mambéré-Kadéï	0	8.932	3.239	12.171
Mbomou	9.934	30.935	0	40.869
Nana-Gribizi	17.425	3.861	1.250	22.536
Nana-Mambéré	0	17.458	0	17.458
Ombella-Mpoko	0	17.500	0	17.500
Ouaka	85.589	45.311	0	130.900
Ouham	42.351	22.491	0	64.842
Ouham-Pendé	187	26.177	0	26.364
Sangha-Mbaéré	0	2.857	0	2.857
Vakaga	0	1.526	0	1.526
<b>Grand Total</b>	<b>249.522</b>	<b>354.017</b>	<b>4.489</b>	<b>608.028</b>

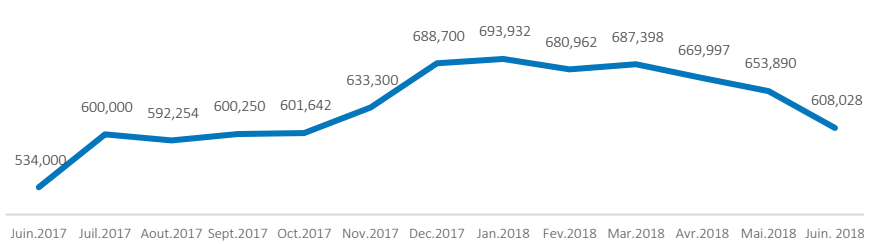
### Nouveaux déplacements du mois



### Proportion des déplacés par type de résidence



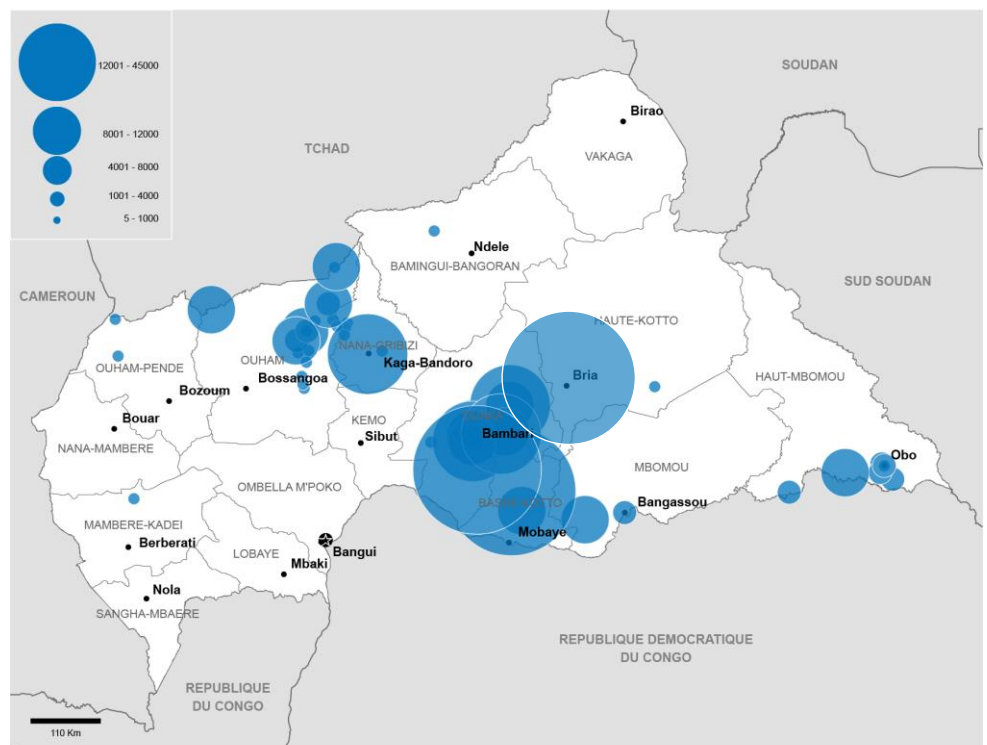
### Evolution des tendances de déplacement



### Nouveaux déplacés du mois

Préfecture	# IDPs
Mambéré-Kadéï	3.968
Nana-Gribizi	3.850
Ouaka	3.310
Nana-Mambéré	460
Ouham	272
<b>Total</b>	<b>11.860</b>

### Sites des personnes déplacées internes dans le pays



### Personnes retournées par préfecture (Janvier 2018-Juin 2018)

Ouham Pende	92,183
Ouaka	20,428
Mbomou	12,690
Nana-Gribizi	11,479
Nana-Mambere	6,029
Ouham	4,333
Haut-Mbomou	2,625
Haute-Kotto	1,805
Mambere-Kadei	32